

Døgnbehandling via nasojejunal sonde

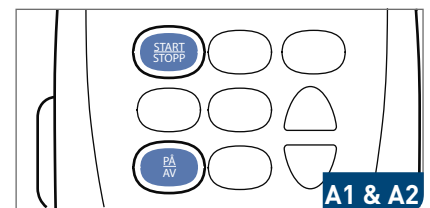
(24-timers behandling)

Kort brukerveiledning ved døgnbehandling (24-timers behandling) via nasojejunal sonde. En medisinkassett kan kun brukes i opptil 24 timer når den er tatt ut av kjøleskapet.

Morgenprosedyre

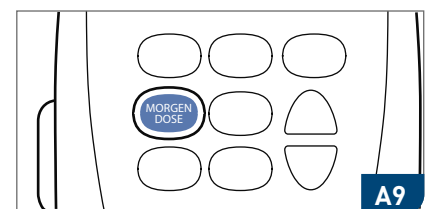
A. Koble fra nattpumpe

1. Hold inne **START/STOPP**-knappen til (--- --- ---) forsvinner for å stoppe den kontinuerlige infusjonen. Det står **STOPPET** i displayet.
2. Hold inne **PÅ/AV**-knappen til (••• ••• •••) forsvinner for å slå av pumpa.
3. Koble kassettslangen fra forlengelsesslangen på nasosonden.
4. Koble kassetten fra nattpumpe.



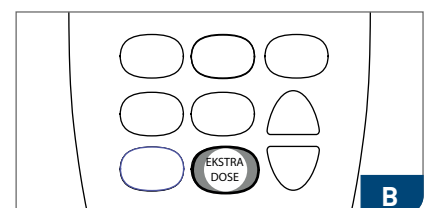
Koble til dagpumpe

5. Ny legemiddelkassett kobles til dagpumpe. Plasser pumpa i bærestyret og fest dette forsvarlig på pasienten.
6. Koble kassettslangen til forlengelsesslangen på nasosonden.
7. Start dagpumpe ved å holde inne **PÅ/AV**-knappen til tekst vises i displayet. Pumpa gjør en selvtest i ca. 30 sekunder. **STOPPET** vises i displayet.
8. Hold inne **START/STOPP**-knappen til (--- --- ---) forsvinner for å starte den kontinuerlige dosen igjen. **INF** vises i displayet når den kontinuerlige dosen gis.
9. Trykk **MORGENDOSE**-knappen to ganger for å gi morgendosen. Etter at morgendosen er gitt vil pumpa automatisk gi den kontinuerlige dosen. Det står **INF** i displayet.



B. Ved behov for ekstradose

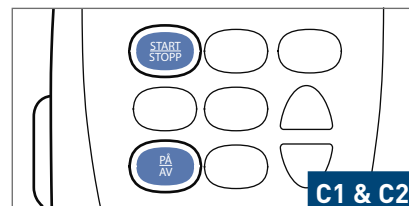
Trykk **EKSTRADOSE**-knappen en gang (to «pip» høres). Det står **BOLUS** i displayet. Etter at ekstradosen er gitt vil pumpa automatisk gi den kontinuerlige dosen. **INF** vises i displayet



Kveldsprosedyre

C. Bytte fra dagpumpe til nattpumpe

1. Hold inne **START/STOPP**-knappen til (••• ••• •••) forsvinner for å stoppe den kontinuerlige infusjonen på dagpumpe. Det står **STOPPET** i displayet.
2. Hold inne **PÅ/AV**-knappen til (--- --- ---) forsvinner for å slå av pompa.
3. Koble kassettslangen fra forlengelseslangen på nasosonden. Fjern kassetten fra dagpumpe.
4. Legemiddelkassett kobles til nattpumpe. Benytt kassetten fra dagpumpe om det er tilstrekkelig medisin til natten, eller benytt en ny medisinkassett fra kjøleskapet. En medisinkassett er holdbar i opptil 24 timer i romtemperatur. Plasser pompa i bærestyret og fest dette forsvarlig på pasienten.
5. Start pompa ved å holde inne **PÅ/AV**-knappen til tekst vises i displayet. Pompa gjør en selvtest i ca. 30 sekunder. **STOPPET** vises i displayet.
6. Hold inne **START/STOPP**-knappen til (--- --- ---) forsvinner for å starte den kontinuerlige dosen igjen. **INF** vises i displayet når den kontinuerlige dosen gis.



AbbVie™ NJ (nasojejunal sonde) inneholder 5 ml (100 mg levodopa) og må derfor ikke skylles.