

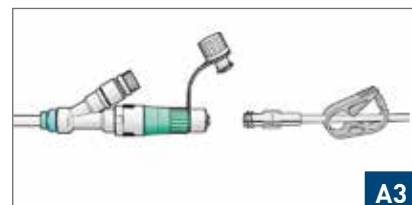
Veiledning ved dusj eller bad, Duodopa[®]

Før dusj eller bad:

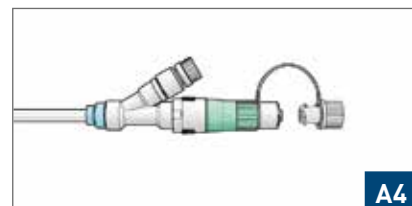
Da pumpa ikke tåler vann og må kobles fra sonden ved dusj eller bad, kan det være nyttig å ta en ekstradose før avkoblingen.

A. Stoppe pumpa og koble den fra sonden.

1. Stopp pumpa ved å holde inne **START/STOPP**-knappen til (--- --- ---) forsvinner. **STOPPET** vises nå i displayet.
2. Slå av pumpa ved å holde inne **PÅ/AV**-knappen til (••• ••• •••) forsvinner.
3. Koble pumpa fra PEGen. Husk ikke vri på PEG, men på kassettslangen.
4. Sett beskyttelsesproppen på PEGen.
5. Løsne bæreveska og ta den av.



A3

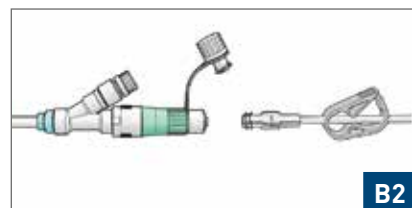


A4

Etter dusj eller bad:

B. Koble pumpa til PEGen og start pumpa.

1. Fest bæreveska med pumpa forsvarlig som anbefalt.
2. Koble pumpa til den lengste enden av PEGen (intestinalåpningen). Husk ikke vri på PEG, men på kassettslangen.
3. Hold inne **PÅ/AV**-knappen i tre sekunder for å slå på pumpa. (Pumpa viser nå de innstilte verdiene.) Gå videre når **STOPPET** vises i displayet.
4. Hold **START/STOPP**-knappen inne til (--- --- ---) forsvinner. Pumpa går gjennom de innstilte verdiene. **INF** vises i displayet. Pumpa gir Duodopa[®].



B2

